

はじめに

このマニュアルは、企業展示登録に申し込まれた方が、ポータルサイト上で行う操作について解説する文書です。

要旨集に掲載する広告原稿と、ポータルサイトに掲載する企業バナーデータは、ポータルサイトではなくメールにて送付下さい(tenji@khjosen.org)

詳細は別途通知いたします。

アカウント作成（企業展示登録者）

①企業展示希望でまだ申込がお済みでない方は、まず、[企業展示要領](#)をご確認の上、申込用紙（[PDF](#)・[Word](#)）を tenji@khjosen.org までお送り下さい。

②申込を確認しましたら、学会事務局より招待メールをお送りします。（右図）

※申込用紙の「無料枠による参加予定者（1～3人）」に記載されたメールアドレスに送付されます

③招待メールに記載されたポータルサイト専用URL（<https://khjosen10.award-con.com/LOGIN.php>）にアクセスします。

招待メールの文面（一例）

【第10回環境放射能除染研究発表会 IN 福島】招待メールをお送り致します



no-reply@sv1.award-con.com

宛先 

C C award@brandconcept.co.jp; 10th-conf@khjosen.org

様

第10回環境放射能除染研究発表会 IN 福島へ招待致します。

下記のリンクよりこのメールを受信したアドレスでアカウントを作成して下さい。

<https://khjosen10.award-con.com/LOGIN.php>

作成したアカウントでログイン後、「参加登録」リンクより登録を行ってください。

ご不明な点やご質問等ございましたら、10th-conf@khjosen.org までご連絡ください。

第10回環境放射能除染研究発表会 IN 福島

〒305-0061 茨城県つくば市稲荷前 24-10 A102

E-mail : 10th-conf@khjosen.org

http://khjosen.org/event/conference/10th_Con/kenkyu10.html

④ポータルサイトでアカウントを作成します。
招待メールを受信したメールアドレスを使って作成下さい。

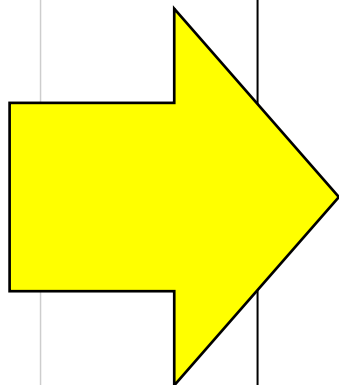
LOGIN

E-mail

password

ここをクリックして
アカウント作成

- > [はじめにアカウント作成をお願いします](#)
- > [パスワードを忘れた場合](#)
- > [お問合せ](#)



アカウント作成

登録のE-mailはログインの際に使用します。

* 必須項目

敬称 *	<input type="radio"/> Mr. <input type="radio"/> Ms. <input type="radio"/> Dr. <input type="radio"/> Prof.
姓 *	<input type="text"/> ex) 佐藤
ミドルネーム	<input type="text"/>
名 *	<input type="text"/> ex) 太郎
所属先/所属部署 (学校/学部) *	<input type="text"/> ex) 東京大学 工学部
住所 *	<input type="text"/> ex) 東京都文京区本郷7-3-1 要旨集の発送先になります。省略せず正確にご記入下さい。
郵便番号 *	<input type="text"/> ex) 113-0033 無い場合は"000"を入力して下さい
電話番号 *	<input type="text"/> ハイフン表記 ex) 81-360-555-5555, 49-55-5555-5555
FAX番号	<input type="text"/>
E-mail *	<input type="text"/>
パスワード *	<input type="password"/> 6文字以上の英数字を使用して作成してください
パスワードの確認 *	<input type="password"/>

招待メールを受信したメールアドレスを入力下さい

パスワードはログインに使用します

※招待メールを受信したメールアドレスとは異なるアドレスでアカウント作成した場合、企業展示者とはみなされずに一般講演参加料金が請求されてしまうのでご注意下さい。

戻る

次へ

⑤登録したメールアドレスへ承認用URLが送信されます。メール内のURLをクリックします。

⑥メールアドレスと設定したパスワードを入力しログインしてください。

LOGIN

E-mail

password

> [はじめにアカウント作成をお願いします](#)

> [パスワードを忘れた場合](#)

> [お問合せ](#)



参加登録（企業展示登録者）

⑦ログインに成功したら、引き続き参加登録（招待専用）を行います。

上部メニューの「参加登録」にて必要事項を記入して、「確認」をクリックします。

環境放射能除染学会
第10回環境放射能除染研究発表会 IN 福島
2021年8月25日(水) - 8月26日(木)

お問い合わせ

マイページ

プログラム

講演登録

ユーザー情報

参加登録

招待参加登録

ここをクリック

ログアウト

様

会議名	第10回環境放射能除染研究発表会 IN 福島
開催期間	08/25/2021 ~ 08/26/2021
参加登録料/料金(円)	FREE

企業展示者は、参加登録時に料金は請求されません

参加登録入力（招待専用）

* 必須項目

招待区分 *	<input type="radio"/> スポンサー <input type="radio"/> プレナリー講演スピーカー <input type="radio"/> コングレスチェア <input type="radio"/> 無料展示会出展者 <input type="radio"/> 無料招待講演 <input type="radio"/> プレス
--------	--

展示会出展者を選択下さい

バッジ情報

バッジに表示する情報を入力してください。

バッジ表示氏名 *	<input type="text"/>
バッジ表示所属 *	<input type="text"/>
国 *	Japan

氏名と所属が正しいかご確認下さい

戻る

確認

【第10回環境放射能除染研究発表会 IN 福島】参加登録完了のお知らせ

⑧参加登録が完了しますと、確認メールが送付されます（右図）

発表会当日は、上部メニューの「プログラム」からプログラムを閲覧出来ます。



※プログラム発表データの公開は8月18日(水)を予定しております。

(注意)

発表会当日に会場参加される場合、バーコードが必要です

確認メール又はポータルサイトのマイページから大会名をクリックしてバーコードをご確認下さい。

発表会当日は、バーコードを印刷もしくはスマートフォン等で表示して事務局にご提示下さい。

 no-reply@sv1.award-con.com
宛先 
CC ブランドコンセプト; 10th-conf@khjosen.org



添付のバーコードは、会場参加時に使用します

様

この度は第10回環境放射能除染研究発表会 IN 福島にお申込み頂き、誠にありがとうございます。
下記内容をご確認ください。

◆参加登録内容◆

予約番号：64000031

参加専門会議：第10回環境放射能除染研究発表会 IN 福島

開催日時：

2021/08/25～2021/08/26

オンライン会議はマイページ内で開催されます。

開催日時になりましたら、マイページへログインし、プログラムよりオンライン会議へご参加ください。

<https://khjosen10.award-con.com/LOGIN.php>

ご不明な点やご質問等ございましたら、10th-conf@khjosen.org までご連絡ください。

第10回環境放射能除染研究発表会 IN 福島

〒305-0061 茨城県つくば市稲荷前 24-10 A102

E-mail : 10th-conf@khjosen.org

http://khjosen.org/event/conference/10th_Con/kenkyu10.html

展示物説明ポスターの提出（企業展示登録者）

⑨上部メニューより「講演登録」をクリックしページへ移動します。必要項目を入力し、【ファイル提出】の項目から展示ポスターのファイルを投稿します。

口頭発表・ポスター資料受付期間
7月16日(金)～7月30日(金)

The screenshot shows the '講演登録' (Lecture Registration) page. The top navigation bar includes 'マイページ', 'プログラム', '講演登録', 'ユーザー情報', and '参加登録'. The '講演登録' page has a 'ログアウト' button and a user name '様'. A callout points to the '講演登録' menu item with the text 'ここをクリック'.

The main content area is titled '投稿論文管理' (Submitted Paper Management) and has three tabs: '投稿論文1', '投稿論文2', and '投稿論文3'. Below the tabs is a form with the following fields:

- 必須項目** (Required Items):
- 会議名** (Conference Name): A dropdown menu with 'josen10(第10回環境放)' selected. Callout: '会議名: josen10'.
- カテゴリー** (Category): A dropdown menu with 'その他' selected. Callout: 'カテゴリー: その他'.
- プレゼンテーション** (Presentation): A dropdown menu with '企業・企画展示' selected. Callout: 'プレゼンテーション: 企業・企画展示'.
- 論文タイトル** (Paper Title): A text input field containing '〇〇××株式会社：〇〇実証事業のご紹介'. Callout: '論文タイトル: 「企業名：タイトル（企業展示申込書に記入したもの）」'.
- 概要** (Summary): A text area with the instruction '（ここでは、企業展示申込書に記入いただいた展示概要をそのまま入力ください）' and a character limit of '最大 400 文字'. Callout: '概要: 企業展示申込書に記入した展示概要をそのまま入力'.
- 【ファイル提出】** (File Submission): A section with a 'ファイルを選択' button (not selected), 'PDFファイル形式:5MB', and '自動でシステムに登録されます。'.
- 要旨・発表資料・企業展示ポスター** (Abstract/Presentation Materials/Corporate Exhibition Poster): A section with '要旨受付期間 4/26～6/30' and '発表資料・ポスター受付期間 7/16～7/30'.
- 備考** (Remarks): A text area for additional notes.

There is also an 'お問い合わせ' (Contact Us) button in the top right corner of the form area.

⑩著者情報を入力するときは、まず上部の「所属」の欄に著者・共著者の所属先を全て追加して下さい。次に各著者の「所属」の欄に先ほど追加した所属先を選択します。

著者情報入力

所属先／所属部署 (学校／学部)	例: 東京大学
1. <input type="text" value="× 国立環境研究所"/>	
2. <input type="text" value="× 東京大学"/>	
3. <input type="text" value="× ○○研究所"/>	
<input type="button" value="+ 所属を追加する"/>	

入力内容
が下記に
反映され
ます

筆頭著者 *	氏名 *	<input type="text" value="高橋 勇介"/>
	E-mail	<input type="text" value="takahashi.yusuke@nies.go.jp"/>
	所属先／所属部署 (学校／学部)	<input type="text" value="国立環境研究所"/> <input type="text" value="▼"/> <input type="text" value="国立環境研究所"/> <input type="text" value="▲"/> <input type="text" value="東京大学"/> <input type="text" value="○○研究所"/>
共著者1	氏名	<input type="text"/>
	E-mail	<input type="text"/>
	所属先／所属部署 (学校／学部)	<input type="text" value="▼"/>

(注意)
企業展示申込書提出の時点で無料枠の参加者が決まっていなかった場合は、無料枠参加者の名前とメールアドレスを「共著者1」「共著者2」にご記入下さい

⑪画面下部の「投稿」もしくは「変更」をクリックすることで、ファイルが投稿されます。

